



Möbel für
dich gemacht



5 ★★★★★
Jahre*
Hersteller
Garantie

Interliving
Wohnzimmer
Serie 2031

Interliving - Diese unverbindliche Verkaufspreisempfehlung beinhaltet 19% deutsche Mehrwertsteuer.

Preise in Euro. Nur gültig in Deutschland.
Stand: 15.04.2025



Möbel für
dich gemacht



Hochwertige Qualität

Beste Verarbeitung und intelligente Funktionen machen aus Interliving-Produkten langlebige Begleiter. Ob Farbe, Material oder Funktion – Interliving-Möbel bieten Ihnen zahlreiche Individualisierungs-Möglichkeiten für höchste Qualitätsansprüche.

5 Jahre Garantie

Interliving-Produkte im Möbelbereich werden nach den RAL-Güterichtlinien der Deutschen Gütegemeinschaft Möbel e. V. produziert. Sie erhalten Garantie auf Materialbeschaffenheit sowie fachgerechte Verarbeitung aller Interliving-Möbel.



Möbel für
dich gemacht

Interliving Wohnzimmer Serie 2031



Interliving Exklusivitäten

- Komplette exklusiv für Interliving

Weitere Besonderheiten

- Vielseitige Dekore in Risseiche, Balkenbuche, Tonweiß, Grau matt & Schilfgrün
- Flexibel kombinierbare Elemente für individuelle Wohnkonzepte, beispielsweise durch eine große Auswahl an Beimöbeln in verschiedenen Ausführungen
- Stilvollen Glaselementen & optionale Beleuchtung gegen Mehrpreis
- Regal-Schreibtisch-Kombination mit Stauraum & Kabelmanagement für ein modernes Home Office
- Durchgehende Abdeckböden für ein einheitliches Design
- Push-to-open Mechanismus für eine elegante, grifflose Optik
- Praktische Stauraumlösungen für mehr Ordnung

Interliving Wohnzimmer Serie 2031



Bestellnummer	Menge / Artikel / Ausführung	Preis
EB25701	1x Wohnwand Risseiche / Regal Grau matt Bestehend aus 6 Elementen B/H/T: 257*/215/40-45 cm (*inkl. 47 cm Überstand)	1.999,-
ZLA190	1x Beleuchtung für Glaskasten-Lowboard	122,-

Interliving Wohnzimmer Serie 2031



Bestellnummer	Menge / Artikel / Ausführung	Preis
EB33001	1x Wohnwand Tonweiss matt / Rückwand Risseiche Bestehend aus 5 Elementen B/H/T: 330*/215/40-45 cm (*inkl. 15 cm Abstand)	2.649,-
ZLN645	1x Beleuchtung für zwei Vitrinen	334,-
ZLA275	1x Beleuchtung für zwei Glaskästen-Lowboard	228,-

Interliving Wohnzimmer Serie 2031



Bestellnummer	Menge / Artikel / Ausführung	Preis
EB25540	1x Regal-Schreibtisch-Kombination Regal Tonweiss matt / Rückwand + Deckblatt Risseiche Schreibtisch Risseiche Bestehend aus 5 Elementen B/H/T: 255*/215/40-60 cm (*inkl. Schreibtisch)	2.599,-
ZWC	1x Wireless Charger für Schreibtisch	106,-
ZBF	1x Backflip für Schreibtisch	398,-

Interliving Wohnzimmer Serie 2031

Diese Dekore (Nachbildung) stehen preisgleich zur Auswahl:

Korpus / Front / Abdeckblatt / Rückwand



Risseiche



Balkenbuche



Tonweiss matt



Grau matt



Schilfgrün

Dekor für Rückwand + Deckblatt entspricht Korpusdekor = **Standardausführung**

Dekor für Rückwand + Deckblatt kann pro Teil geändert werden!

Vielfalt durch Dekor-Kombinationen - pro Teil möglich

Abb.1



einfarbig

Korpus: Balkenbuche
 Front: Balkenbuche
 Deckblatt+Rückwand: Balkenbuche

Abb.2



einfarbig

Korpus: Tonweiss matt
 Front: Tonweiss matt
 Deckblatt+Rückwand: Tonweiss matt

Abb.3



zweifarbig

Korpus: Balkenbuche
 Front: Tonweiss matt
 Deckblatt+Rückwand: Balkenbuche

Abb.4



zweifarbig

Korpus: Tonweiss matt
 Front: Tonweiss matt + Balkenbuche
 Deckblatt+Rückwand: Balkenbuche

Inhaltsverzeichnis

Modellbeschreibung
Einrichtungsbeispiele
Säulen
Hängelemente
Highboards
Sideboards
Lowboards
Schreibtisch + Regal
Wandregale + Wandboards
TV-Sockel + Einlegeböden
Glasfachbeleuchtung
Bodenbeleuchtung
Fernbedienung + Griffe

Planungs- und Bestellhinweise

Individuell planbar mit dem Planungsprogramm

furn plan

Maßgebend für Preis, Maß- und Ausführungsangaben ist ausschließlich die aktuelle Typenliste!

Haben Sie bei Ihrer Planung an Alles gedacht?

Für "IL-2031" sind folgende Angaben erforderlich:

- Dekor Korpus
 - Dekor Front
 - Dekor Abdeckblatt
 - Dekor Rückwand
 - Griff-Farbe (alu-matt = Standardausführung)
 - Zubehör und Beleuchtungen falls gewünscht
 - Stellfolge oder Skizze bei freien Planungen
- Stellfolge v.l.n.r. - Solo stehende Teile kennzeichnen!

Alle Einrichtungsbeispiele können ohne Aufpreis spiegelbildlich bestellt werden.
In diesem Fall bitte die Artikel-Nummer mit "SV" ergänzen.

Wir weisen darauf hin, dass sich bei unklaren oder unvollständigen Aufträgen der Liefertermin verlängern kann. Bitte achten Sie bei Bestellungen auf Vollständigkeit, nur so können wir eine schnelle und fehlerfreie Auftragsabwicklung gewährleisten.



Irrtum sowie Konstruktions-, Farb- und Materialänderungen im Rahmen des technischen Fortschrittes vorbehalten.

Produktinformationen

IL-2031 ist mit dem Gütezeichen der DGM ausgezeichnet

Herstellungsland: Deutschland



Verarbeitete Materialien:

Die Front besteht aus einer 19 mm starken MDF Trägerplatte, verpresst mit Tiefziehfolie. Seiten, Böden und Rückwände Spanplatte E1. Korpusse außen und innen beschichtet. Seiten und Böden 16 mm, Rückwände 3 mm stark. Schubkästen laufen auf Quadro-Teilauszügen mit verdeckten Führungsschienen und Softeinzug, geprüft für 40.000 Öffnungen.

Türen und Glastüren haben vernickelte 3-fach justierbare Ganzmetall-Scharniere mit Schnellmontagetechnik (Clipmontage) mit einem Öffnungswinkel von 110°, geprüft für 40.000 Öffnungen.

Glaseinsatz-Tür = Float-Glas grau getönt / Glas-Fachböden = Klarglas
Glasdeckel (obere Abdeckung) = ESG-Glas grau getönt
Glasdeckel nur in Breite 60 - 75 - 90 cm erhältlich

Belastbarkeit:



Schubkästen mit 15 kg bei gleichmäßiger Beladung.
Holzböden mit 10 kg, Glasböden mit 5 kg bei flächiger Belastung.

Pflegehinweise:

Die qualitativ hochwertige Melaminharz-Oberfläche ist äußerst strapazierfähig, hoch kratzfest, UV-beständig und sehr pflegeleicht. Sie ist unempfindlich gegen Alkohol sowie haushaltsüblichen Säuren, Laugen, Reinigungsmitteln. Die Oberfläche kann mit einem feuchten Tuch gereinigt werden, anschließend empfiehlt es sich trocken nachzuwischen.

Elektrik:

Alle Beleuchtungselemente und Anschlusskabel sind VDE geprüft.

Energieverbrauch:

Die eingesetzten LED-Beleuchtungen enthalten eine Lichtquelle der Energieeffizienzklasse "G". Die Lichtquellen in den LED-Beleuchtungen sind nicht tauschbar.

Hinweise:

Alle Korpusse werden vormontiert geliefert. Die höhenverstellbaren Gleiter (Ø 56 mm) für Standelemente müssen vor Ort montiert werden. Die Höhe der Gleiter beträgt 20 mm verstellbar um 10 mm durch Drehen. (Höhenangabe der Teile inkl. Gleiter + Deckblatt)

Die Holz-Einlegeböden sind in der Höhe 4-fach verstellbar, die Bohrabstände betragen 32 mm. Die Tiefe der Einlegeböden ist ca. 30 mm kürzer als die der Korpusseite.

Alle Korpusse erhalten als oberen Abschluss ein Deckblatt (16 mm), Die oberen Abschlüsse werden separat geliefert und müssen vor Ort montiert werden.

Bis zu einer Gesamtbreite von 255 cm ist das Deckblatt durchgehend. Bei Planung von Teilen mit Glasfächern ist das Deckblatt geteilt.

Der Sockelboden ist fest verleimt mit dem Korpus und kann daher nicht durchgehend geliefert werden.

Türen & Schübe grifflos = Push to open
Ausnahme = Türen mit Glaseinsatz, dort wird ein Griff verwendet

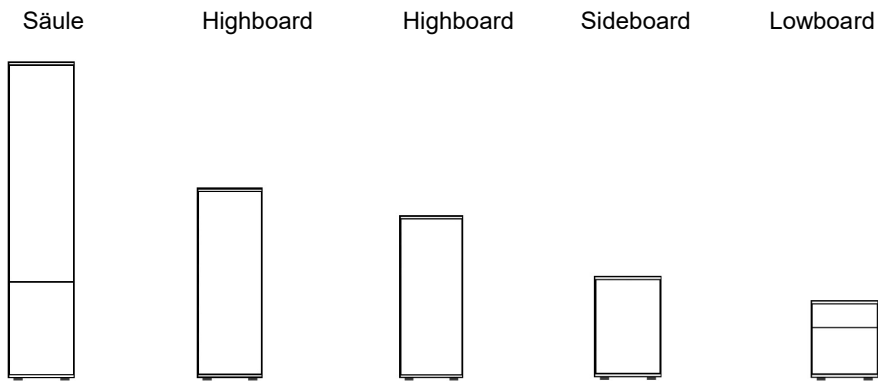
Die Beleuchtung gehört nicht zur Standardausstattung. Dieses optionale Zubehör ist gegen Aufpreis erhältlich. Die passenden Artikelnummern finden Sie an den entsprechenden Elementen.

Irrtum sowie Konstruktions-, Farb- und Materialänderungen im Rahmen des technischen Fortschrittes vorbehalten.

Interliving Wohnzimmer Serie 2031


Planungsvielfalt durch folgende Maße:

Standelemente



H in cm	215	131	116	69	54
B in cm	30/45/60	30/45/60	30/45/60 90	30/45/60 90	45/60/75 90/120
T in cm	40	40	40	40	45
Art.Nr.	A...	B...	BK...	CK...	LT...

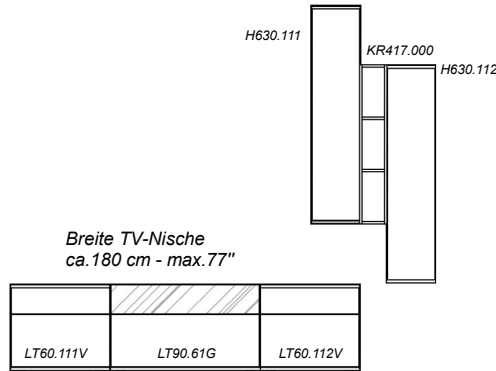
Hängeelemente



H in cm	129	93	93/156/125
B in cm	30/45	17	17
T in cm	40	28	28
Art.Nr.	H6...	KR...	HR...

Alle Maßangaben sind gerundete Werte / Höhenmaß = inkl. Deckblatt

Einrichtungsbeispiele



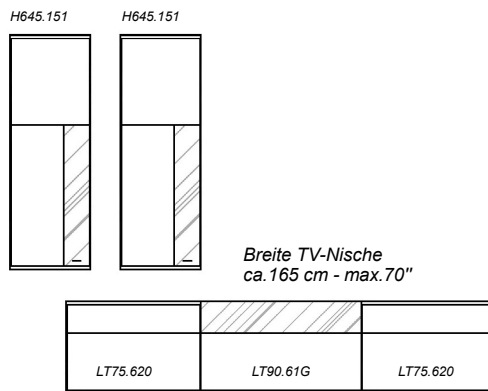
Zubehör gegen Aufpreis:

Glasfachbeleuchtung:
für Lowboard LT90.61G 1x ZLA190

Art.Nr. EB25701 **VZ-Variante**

B/H/T in cm 257* / 215 / 40-45
inkl. 47 cm Überstand

Preis 1.999,-



Zubehör gegen Aufpreis:

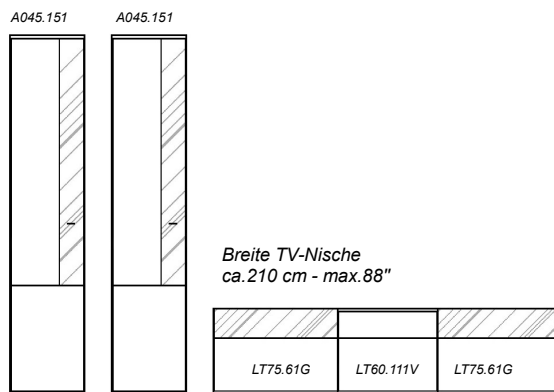
Glasbodenbeleuchtung:
für 2x Hänger H645.151 1x ZLN445

Glasfachbeleuchtung:
für Lowboard LT90.61G 1x ZLA190

Art.Nr. EB27001

B/H/T in cm 270* / 215 / 40-45
* inkl. 30 cm Überstand

Preis 2.416,-



Zubehör gegen Aufpreis:

Glasbodenbeleuchtung:
für 2x Vitrine A045.151 1x ZLN645

Glasfachbeleuchtung:
für 2x Lowboard LT75.61G 1x ZLA275

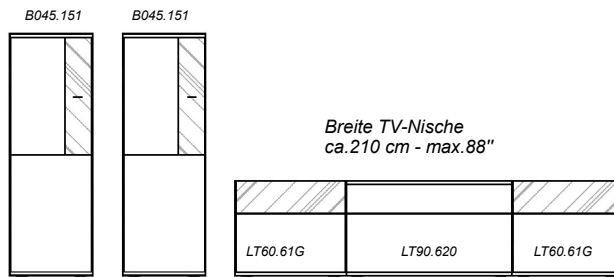
Art.Nr. EB33001 **VZ-Variante**

B/H/T in cm 330* / 215 / 40-45
* inkl. 15 cm Abstand

Preis 2.649,-

Interliving Wohnzimmer Serie 2031

Einrichtungsbeispiele



Zubehör gegen Aufpreis:

Glasbodenbeleuchtung:
für 2x Highboard B045.151 1x ZLN245

Glasfachbeleuchtung:
für 2x Lowboard LT60.61G 1x ZLA260

Art.Nr. EB33002

B/H/T in cm 330* / 131 / 40-45
* inkl. 15 cm Abstand

Preis 2.353,-

Art.Nr.

B/H/T in cm

Preis

Art.Nr.

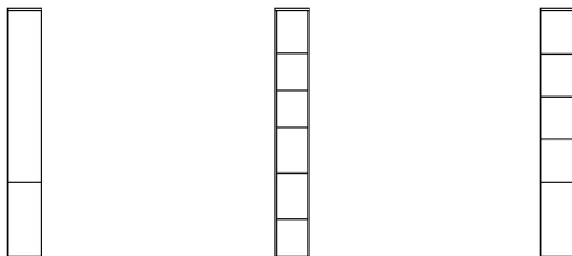
B/H/T in cm

Preis

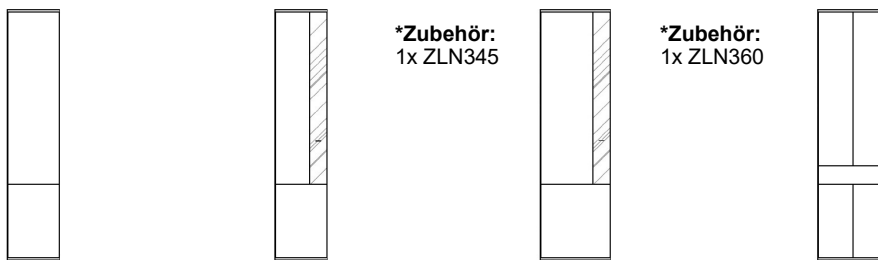
Interliving Wohnzimmer Serie 2031

Oberer Abschluss = Abdeckblatt bis 255 cm durchgehend.

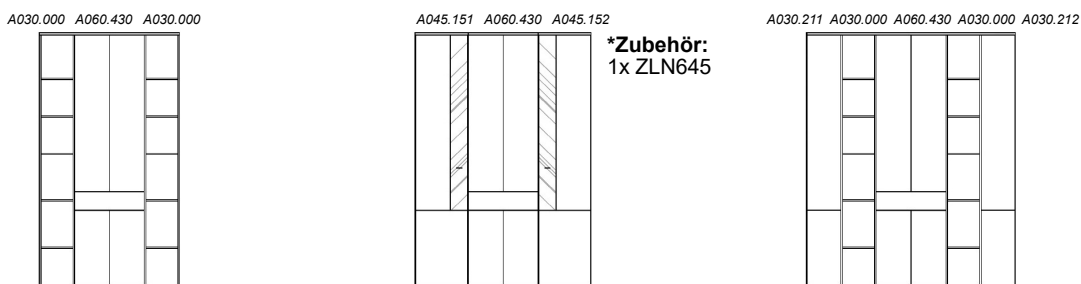
Säulen Breite 30 / 45 / 60 cm **Höhe 215 cm**



Art.Nr.			
Tür L (Abb.)	A030.211	A030.000	A030.201
Tür R	A030.212		A030.202
Bezeichnung	2 Türen (4 Holzböden)	Regal (5 Holzböden)	Regal, 1 Tür (4 Holzböden)
B/H/T in cm	30 / 215 / 40	30 / 215 / 40	30 / 215 / 40
Preis	516,-	309,-	397,-



Art.Nr.				
Tür L (Abb.)	A045.211	A045.151	A060.151	A060.430
Tür R	A045.212	A045.152	A060.152	
Bezeichnung	2 Türen (4 Holzböden)	1 Tür mit Glaseinsatz (3 Glas-, 1 Holzboden)	1 Tür mit Glaseinsatz (3 Glas-, 1 Holzboden)	4 Türen, 1 Schub (4 Holzböden)
B/H/T in cm	45 / 215 / 40	45 / 215 / 40	60 / 215 / 40	60 / 215 / 40
Preis	617,-	713,-	767,-	947,-



Art.Nr.	A12040 <i>3-teilig</i>	A15040 <i>3-teilig</i>	A18040 <i>5-teilig</i>
Bezeichnung	2 Regale, 1 Schub 4 Türen	2 Türen mit Glas, 1 Schub 4 Türen	2 Regale, 1 Schub 8 Türen
B/H/T in cm	120 / 215 / 40	150 / 215 / 40	180 / 215 / 40
Preis	1.566,-	2.374,-	2.598,-

***Zubehör gegen Aufpreis:**
ZLN345 / ZLN360 / ZLN645 - Glasbodenbeleuchtung

Oberer Abschluss = Abdeckblatt bis 255 cm durchgehend.

Hängeschränke Höhe 129 cm



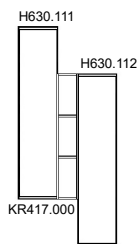
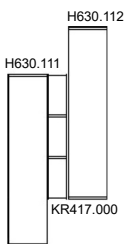
*Zubehör:
1x ZLN245

Art.Nr.			
Tür L (Abb.)	H630.111	H645.111	H645.151
Tür R	H630.112	H645.112	H645.152
Bezeichnung	1 Tür (3 Holzböden)	1 Tür (3 Holzböden)	1 Glastür (1 Holz-, 2 Glasböden)
B/H/T in cm	30 / 129 / 40	45 / 129 / 40	45 / 129 / 40
Preis	343,-	414,-	474,-

Hängeregale (zwischenhängend)



Wird zwischen
2 Teilen befestigt



Teile sind nicht vorgebohrt.
Regal kann in beliebiger Höhe
an den Schränken
befestigt werden.

Art.Nr.	KR417.000	HKR077L	HKR077R
Bezeichnung	Regal (2 Holzböden)	2 Türen, 1 Regal (8 Holzböden)	2 Türen, 1 Regal (8 Holzböden)
B/H/T in cm	17 / 93 / 28	77 / 165 / 40-28	77 / 165 / 40-28
Preis	114,-	799,-	799,-

Hängeregale (freihängend)



Hängebeschlag mit
Kunststoff-Abdeckkappen
im sichtbaren oberen Bereich.

Art.Nr.	HR817.000	HR617.000	HR417.000
Bezeichnung	Regal (4 Holzböden)	Regal (3 Holzböden)	Regal (2 Holzböden)
B/H/T in cm	17 / 156 / 28	17 / 125 / 28	17 / 93 / 28
Preis	229,-	198,-	159,-



*Zubehör gegen Aufpreis:
ZLN245 - Glasbodenbeleuchtung

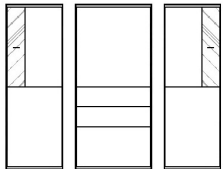
Interliving Wohnzimmer Serie 2031

Oberer Abschluss = Abdeckblatt bis 255 cm durchgehend.

Highboard Breite 30 cm Höhe 131 cm

*Zubehör:
1x ZLN245




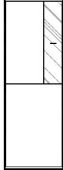


B045.152 B060.441 B045.151

Art.Nr.			
Tür L (Abb.)	B030.111	B030.000	B18077
Tür R	B030.112		bestehend aus 3 Teilen
Bezeichnung	1 Tür (3 Holzböden)	Regal (3 Holzböden)	3 Türen, 3 Schübe (2 Glas-, 5 Holzböden)
B/H/T in cm	30 / 131 / 40	30 / 131 / 40	180* / 131 / 40 (*inkl. 15 cm)
Preis	348,-	219,-	1.694,-

Highboard Breite 45 cm Höhe 131 cm





*Zubehör:
1x ZLN145

Art.Nr.				
Tür L (Abb.)	B045.111	B045.440	B045.441	B045.151
Tür R	B045.112		B045.442	B045.152
Bezeichnung	1 Tür (3 Holzböden)	Regal (1 Holzboden) 3 Schübe	1 Tür (1 Holzboden) 3 Schübe	1 Tür mit Glaseinsatz (1 Glas-, 1 Holzboden)
B/H/T in cm	45 / 131 / 40	45 / 131 / 40	45 / 131 / 40	45 / 131 / 40
Preis	416,-	542,-	636,-	489,-

Highboard Breite 60 cm Höhe 131 cm

*Zubehör:
1x ZLN160

Art.Nr.				
Tür L (Abb.)	B060.111	B060.440	B060.441	B060.151
Tür R	B060.112		B060.442	B060.152
Bezeichnung	1 Tür (3 Holzböden)	Regal (1 Holzboden) 3 Schübe	1 Tür (1 Holzboden) 3 Schübe	1 Tür mit Glaseinsatz (1 Glas-, 1 Holzboden)
B/H/T in cm	60 / 131 / 40	60 / 131 / 40	60 / 131 / 40	60 / 131 / 40
Preis	482,-	603,-	715,-	556,-

*Zubehör gegen Aufpreis:

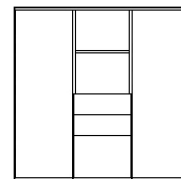
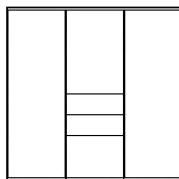
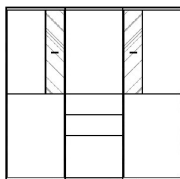
ZLN145 / ZLN146 / ZLN245 - Glasbodenbeleuchtung

Interliving Wohnzimmer Serie 2031

Oberer Abschluss = Abdeckblatt bis 255 cm durchgehend.

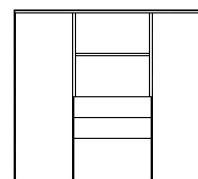
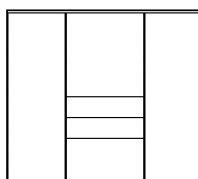
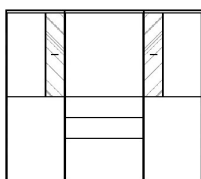
Highboard Kombinationen Höhe 131 cm

*Zubehör:
1x ZLN245



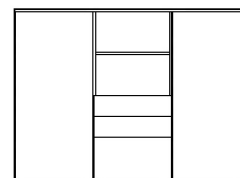
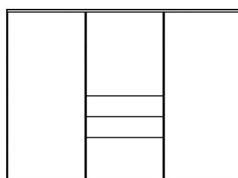
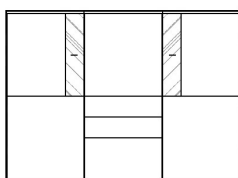
Art.Nr.	B13570	B13571	B13572
bestehend aus 3 Elementen:	B045.151 - 1 Glastür li B045.441 - 1 Tür li, 3 Schübe B045.152 - 1 Glastür re	B045.111 - 1 Tür li B045.441 - 1 Tür li, 3 Schübe B045.112 - 1 Tür re	B045.111 - 1 Tür li B045.440 - Regal, 3 Schübe B045.112 - 1 Tür re
B/H/T in cm	135 / 131 / 40	135 / 131 / 40	135 / 131 / 40
Preis	1.615,-	1.468,-	1.374,-

*Zubehör:
1x ZLN245



Art.Nr.	B15070	B15071	B15072
bestehend aus 3 Elementen:	B045.151 - 1 Glastür li B060.441 - 1 Tür li, 3 Schübe B045.152 - 1 Glastür re	B045.111 - 1 Tür li B060.441 - 1 Tür li, 3 Schübe B045.112 - 1 Tür re	B045.111 - 1 Tür li B060.440 - Regal, 3 Schübe B045.112 - 1 Tür re
B/H/T in cm	150 / 131 / 40	150 / 131 / 40	150 / 131 / 40
Preis	1.694,-	1.547,-	1.435,-

*Zubehör:
1x ZLN260



Art.Nr.	B18070	B18071	B18072
bestehend aus 3 Elementen:	B060.151 - 1 Glastür li B060.441 - 1 Tür li, 3 Schübe B060.152 - 1 Glastür re	B060.111 - 1 Tür li B060.441 - 1 Tür li, 3 Schübe B060.112 - 1 Tür re	B060.111 - 1 Tür li B060.440 - Regal, 3 Schübe B060.112 - 1 Tür re
B/H/T in cm	180 / 131 / 40	180 / 131 / 40	180 / 131 / 40
Preis	1.827,-	1.680,-	1.568,-

*Zubehör gegen Aufpreis:

ZLN245 / ZLN260 - Glasbodenbeleuchtung

Interliving Wohnzimmer Serie 2031

Oberer Abschluss = Holz-Abdeckblatt bis 255 cm durchgehend.

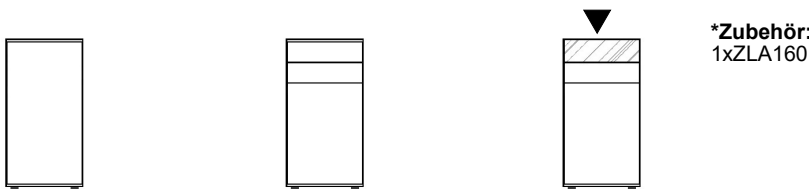
Highboard Breite 30 / 45 cm **Höhe 116 cm**



Art.Nr.				
Tür L (Abb.)	BK45.111	BK45.631	BK30.111	BK30.000
Tür R	BK45.112	BK45.632	BK30.112	
Bezeichnung	1 Tür (3 Holzböden)	2 Schübe, 1 Tür (2 Holzböden)	1 Tür (3 Holzböden)	Regal (3 Holzböden)
B/H/T in cm	45 / 116 / 40	45 / 116 / 40	30 / 116 / 40	30 / 116 / 40
Preis	392,-	524,-	330,-	210,-

Highboard Breite 60 cm **Höhe 116 cm**

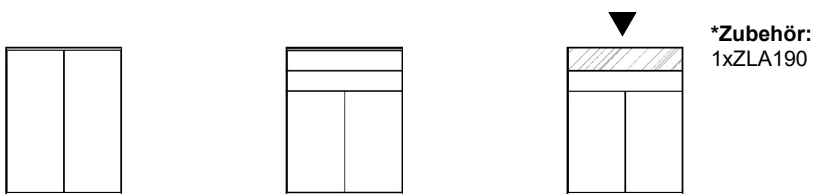
▼ **Jedes Teil mit Glasfach erhält eine separate Glas-Abdeckplatte!**



*Zubehör:
1xZLA160

Art.Nr.			
Tür L (Abb.)	BK60.111	BK60.631	BK60.41G
Tür R	BK60.112	BK60.632	BK60.42G
Bezeichnung	1 Tür (3 Holzböden)	2 Schübe, 1 Tür (2 Holzböden)	Glasfach-1 Schub 1 Tür (2 Holzböden)
B/H/T in cm	60 / 116 / 40	60 / 116 / 40	60 / 116 / 40
Preis	453,-	593,-	661,-

Highboard Breite 90 cm **Höhe 116 cm**



*Zubehör:
1xZLA190

Art.Nr.	BK90.110	BK90.440	BK90.43G
Bezeichnung	2 Türen (3 Holzböden)	2 Schübe, 2 Türen (2 Holzböden)	Glasfach-1 Schub 2 Türen (2 Holzböden)
B/H/T in cm	90 / 116 / 40	90 / 116 / 40	90 / 116 / 40
Preis	640,-	804,-	890,-

***Zubehör gegen Aufpreis:**

ZLA160 / ZLA190 - Glasfach-Beleuchtung

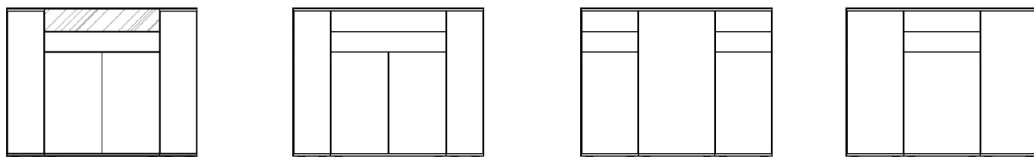
Interliving Wohnzimmer Serie 2031

Oberer Abschluss = Holz-Abdeckblatt bis 255 cm durchgehend.

Highboard Kombinationen **Höhe 116 cm**

***Zubehör:**
1x ZLA190

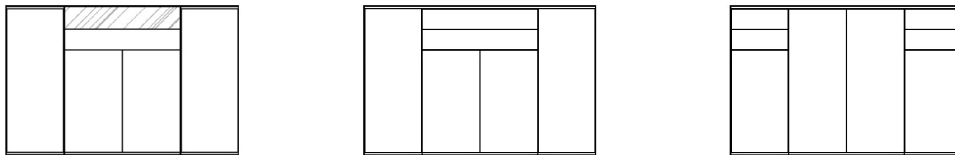
für 1 Glasfach



Art.Nr.	BK15070	BK15071	BK15072	BK15073
bestehend aus 3 Elementen:	BK30.111-1 Tür li BK90.43G-1 Schub,2 Türen BK30.112-1 Tür re	BK30.111-1 Tür li BK90.440-2 Schübe,2 Türen BK30.112-1 Tür re	BK45.631-2 Schübe,1 Tür li BK60.111-1 Tür li BK45.632-2 Schübe,1 Tür re	BK45.111-1 Tür li BK60.631-2 Schübe,Tür li BK45.112-1 Tür re
B/H/T in cm	150 / 116 / 40	150 / 116 / 40	150 / 116 / 40	150 / 116 / 40
Preis	1.550,-	1.465,-	1.502,-	1.376,-

***Zubehör:**
1x ZLA190

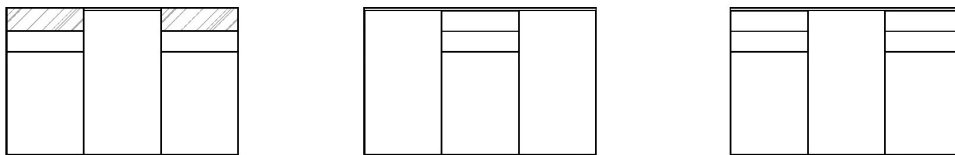
für 1 Glasfach



Art.Nr.	BK18070	BK18071	BK18072
bestehend aus 3 Elementen:	BK45.111 - 1 Tür li BK90.43G - 1 Schub,2 Türen BK45.112 - 1 Tür re	BK45.111 - 1 Tür li BK90.440 - 2 Schübe,2 Türen BK45.112 - 1 Tür re	BK45.631 - 2 Schübe,1 Tür li BK90.110 - 2 Türen BK45.632 - 2 Schübe,1 Tür re
B/H/T in cm	180 / 116 / 40	180 / 116 / 40	180 / 116 / 40
Preis	1.673,-	1.587,-	1.689,-

***Zubehör:**
1x ZLA260

für 2 Glasfächer



Art.Nr.	BK18073	BK18074	BK18075
bestehend aus 3 Elementen:	BK60.41G - 1 Schub, 1 Tür li BK60.111 - 1 Tür li BK60.42G - 1 Schub, 1 Tür re	BK60.111 - 1 Tür li BK60.631 - 2 Schübe,Tür li BK60.112 - 1 Tür re	BK60.631 - 2 Schübe,1 Tür li BK60.111 - 1 Tür li BK60.632 - 2 Schübe,1 Tür re
B/H/T in cm	180 / 116 / 40	180 / 116 / 40	180 / 116 / 40
Preis	1.774,-	1.498,-	1.638,-

***Zubehör gegen Aufpreis:**

ZLA190 / ZLA260 - Glasfach-Beleuchtung

Interliving Wohnzimmer Serie 2031

Oberer Abschluss = Holz-Abdeckblatt bis 255 cm durchgehend.

Sideboard Breite 30 / 45 cm **Höhe 69 cm**



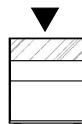
Art.Nr.		
Tür L (Abb.)	CK30.111	CK30.000
Tür R	CK30.112	
Bezeichnung	1 Tür (1 Holzboden)	Regal (1 Holzboden)
B/H/T in cm	30 / 69 / 40	30 / 69 / 40
Preis	222,-	142,-



Art.Nr.				
Tür L (Abb.)	CK45.111	CK45.000	CK45.611	CK45.630
Tür R	CK45.112		CK45.612	
Bezeichnung	1 Tür (1 Holzboden)	Regal (1 Holzboden)	1 Schub, 1 Tür (1 Holzboden)	3 Schübe
B/H/T in cm	45 / 69 / 40	45 / 69 / 40	45 / 69 / 40	45 / 69 / 40
Preis	260,-	161,-	344,-	451,-


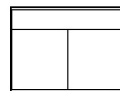
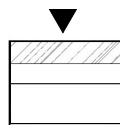
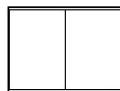
Sideboard Breite 60 / 90 cm **Höhe 69 cm**

Jedes Teil mit Glasfach erhält eine separate Glas-Abdeckplatte!



*Zubehör:
1x ZLA160

Art.Nr.				
Tür L (Abb.)	CK60.111	CK60.62G	CK60.611	CK60.630
Tür R	CK60.112		CK60.612	
Bezeichnung	1 Tür (1 Holzboden)	Glasfach 2 Schübe	1 Schub, 1 Tür (1 Holzboden)	3 Schübe
B/H/T in cm	60 / 69 / 40	60 / 69 / 40	60 / 69 / 40	60 / 69 / 40
Preis	299,-	594,-	388,-	502,-



*Zubehör:
1x ZLA190

Art.Nr.	CK90.110	CK90.62G	CK90.610	CK90.630
Bezeichnung	2 Türen (1 Holzboden)	Glasfach 2 Schübe	1 Schub, 2 Türen (1 Holzboden)	3 Schübe
B/H/T in cm	90 / 69 / 40	90 / 69 / 40	90 / 69 / 40	90 / 69 / 40
Preis	423,-	722,-	554,-	612,-

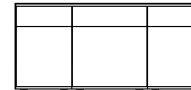
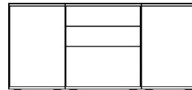
***Zubehör gegen Aufpreis:**

ZLA160 / ZLA190 - Glasfach-Beleuchtung

Oberer Abschluss = Holz-Abdeckblatt bis 255 cm durchgehend.

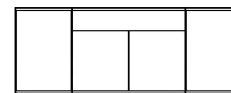

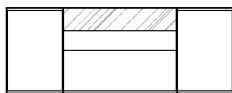
Sideboard Kombinationen Höhe 69 cm

*Zubehör:
1x ZLA160




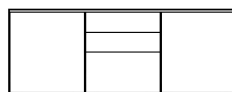
Art.Nr.	CK15060	CK15061	CK15065
bestehend aus 3 Elementen:	CK45.111 - 1 Tür li CK60.62G - Glasfach,2 Schübe CK45.112 - 1 Tür re	CK45.111 - 1 Tür li CK60.630 - 3 Schübe CK45.112 - 1 Tür re	CK45.611 - 1 Schub, 1 Tür li CK60.611 - 1 Schub, 1 Tür li CK45.612 - 1 Schub, 1 Tür re
B/H/T in cm	150 / 69 / 40	150 / 69 / 40	150 / 69 / 40
Preis	1.115,-	1.023,-	1.077,-

*Zubehör:
1x ZLA190



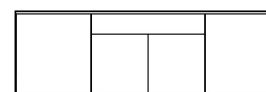

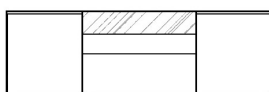
Art.Nr.	CK18060	CK18061	CK18062
bestehend aus 3 Elementen:	CK45.111 - 1 Tür li CK90.62G - Glasfach,2 Schübe CK45.112 - 1 Tür re	CK45.111 - 1 Tür li CK90.630 - 3 Schübe CK45.112 - 1 Tür re	CK45.111 - 1 Tür li CK90.610 - 1 Schub, 2 Türen CK45.112 - 1 Tür re
B/H/T in cm	180 / 69 / 40	180 / 69 / 40	180 / 69 / 40
Preis	1.243,-	1.133,-	1.075,-

*Zubehör:
1x ZLA160



Art.Nr.	CK18063	CK18064	CK18065
bestehend aus 3 Elementen:	CK60.111 - 1 Tür li CK60.62G - Glasfach,2 Schübe CK60.112 - 1 Tür re	CK60.111 - 1 Tür li CK60.630 - 3 Schübe CK60.112 - 1 Tür re	CK60.611 - 1 Schub, 1 Tür li CK60.611 - 1 Schub, 1 Tür li CK60.612 - 1 Schub, 1 Tür re
B/H/T in cm	180 / 69 / 40	180 / 69 / 40	180 / 69 / 40
Preis	1.192,-	1.099,-	1.164,-

*Zubehör:
1x ZLA190



Art.Nr.	CK21060	CK21061	CK21062
bestehend aus 3 Elementen:	CK60.111 - 1 Tür li CK90.62G - Glasfach,2 Schübe CK60.112 - 1 Tür re	CK60.111 - 1 Tür li CK90.630 - 3 Schübe CK60.112 - 1 Tür re	CK60.111 - 1 Tür li CK90.610 - 1 Schub, 2 Türen CK60.112 - 1 Tür re
B/H/T in cm	210 / 69 / 40	210 / 69 / 40	210 / 69 / 40
Preis	1.320,-	1.210,-	1.152,-



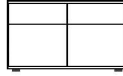
*Zubehör gegen Aufpreis:





ZLA160 / ZLA190 - Glasfach-Beleuchtung



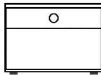
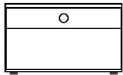
Interliving Wohnzimmer Serie 2031

Oberer Abschluss = Holz-Abdeckblatt bis 255 cm durchgehend.

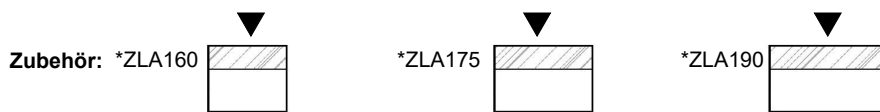
LT-Lowboard	Tiefe 45 cm	Höhe 54 cm
--------------------	-------------	------------

			
Art.Nr.			
Tür L (Abb.)	LT45.111V	LT60.111V	LT90.110V
Tür R	LT45.112V	LT60.112V	
Bezeichnung	1 Tür (1 Holzboden)	1 Tür (1 Holzboden)	2 Türen (1 Holzboden)
B/H/T in cm	45 / 54 / 45	60 / 54 / 45	90 / 54 / 45
Preis	315,-	351,-	524,-

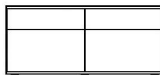

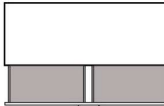
				
Art.Nr.	LT45.620	LT60.620	LT75.620	LT90.620
Bezeichnung	2 Schübe	2 Schübe	2 Schübe	2 Schübe
B/H/T in cm	45 / 54 / 45	60 / 54 / 45	75 / 54 / 45	90 / 54 / 45
Preis	364,-	404,-	449,-	493,-

				
Art.Nr.	LT45.613	LT60.613	LT75.613	LT90.613
Bezeichnung	1 Nische, 1 Schub	1 Nische, 1 Schub	1 Nische, 1 Schub	1 Nische, 1 Schub
B/H/T in cm	45 / 54 / 45	60 / 54 / 45	75 / 54 / 45	90 / 54 / 45
Preis	297,-	330,-	362,-	402,-

▼ **Jedes Teil mit Glasfach erhält eine separate Glas-Abdeckplatte!**



Art.Nr.	LT60.61G	LT75.61G	LT90.61G
Bezeichnung	Glasfach, 1 Schub	Glasfach, 1 Schub	Glasfach, 1 Schub
B/H/T in cm	60 / 54 / 45	75 / 54 / 45	90 / 54 / 45
Preis	441,-	503,-	570,-

			
Art.Nr.	LT120.110V (mit Mittelseite)	LT120.620	Draufsicht LT120.620
Bezeichnung	2 Türen	2 Blenden außen 4 Schübe innen	ca. 5 cm Spalt zwischen den Schüben
B/H/T in cm	120 / 54 / 45	120 / 54 / 45	
Preis	636,-	701,-	

***Zubehör gegen Aufpreis:**

ZLA160, ZLA175, ZLA190 - Glasfachbeleuchtung

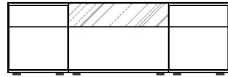
Interliving Wohnzimmer Serie 2031

Oberer Abschluss = Holz-Abdeckblatt bis 255 cm durchgehend.

Lowboard Kombinationen	Tiefe 45 cm	Höhe 54 cm
------------------------	-------------	------------

*Zubehör - Glasfach-Beleuchtung:


*ZLA175



*ZLA260

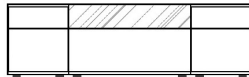


geeignet für TV bis max. 70 Zoll




Art.Nr.	LT16560 2 Türen, 1 Schub, 1 Glasfach	LT16561 4 Schübe, 2 Glasfächer	LT16562 2 Türen, 2 Schübe
bestehend aus:	LT45.111V LT75.61G LT45.112V	LT60.61G LT45.620 LT60.61G	LT45.111V LT75.620 LT45.112V
B/H/T in cm	165 / 54 / 45	165 / 54 / 45	165 / 54 / 45
Preis	1.133,-	1.245,-	1.079,-


*ZLA190



*ZLA260

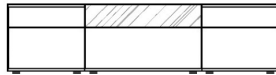


geeignet für TV bis max. 77 Zoll




Art.Nr.	LT18060 2 Türen, 1 Schub, 1 Glasfach	LT18061 4 Schübe, 2 Glasfächer	LT18062 2 Türen, 2 Schübe
bestehend aus:	LT45.111V LT90.61G LT45.112V	LT60.61G LT60.620 LT60.61G	LT45.111V LT90.620 LT45.112V
B/H/T in cm	180 / 54 / 45	180 / 54 / 45	180 / 54 / 45
Preis	1.199,-	1.285,-	1.122,-


*ZLA190



*ZLA260

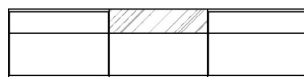


geeignet für TV bis max. 88 Zoll




Art.Nr.	LT21060 2 Türen, 1 Schub, 1 Glasfach	LT21061 4 Schübe, 2 Glasfächer	LT21062 2 Türen, 2 Schübe
bestehend aus:	LT60.111V LT90.61G LT60.112V	LT60.61G LT90.620 LT60.61G	LT60.111V LT90.620 LT60.112V
B/H/T in cm	210 / 54 / 45	210 / 54 / 45	210 / 54 / 45
Preis	1.273,-	1.374,-	1.196,-


*ZLA175



*ZLA275



geeignet für TV bis max. 100 Zoll




Art.Nr.	LT22560 5 Schübe, 1 Glasfach	LT22561 4 Schübe, 2 Glasfächer	LT22562 6 Schübe
bestehend aus:	LT75.620 LT75.61G LT75.620	LT75.61G LT75.620 LT75.61G	LT75.620 LT75.620 LT75.620
B/H/T in cm	225 / 54 / 45	225 / 54 / 45	225 / 54 / 45
Preis	1.402,-	1.456,-	1.348,-


*ZLA190



*ZLA275



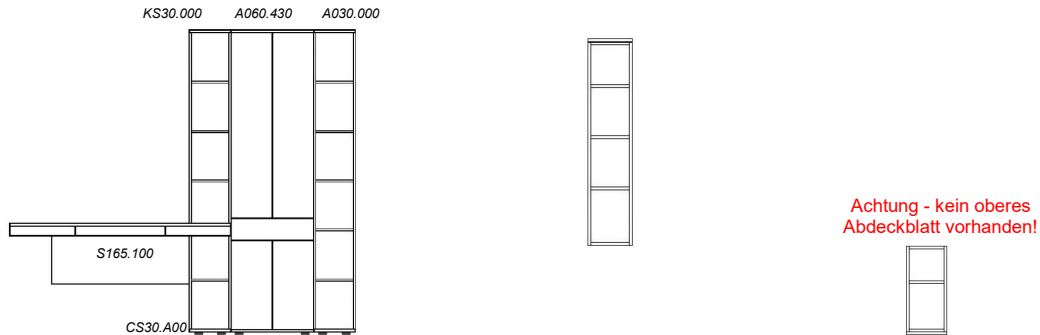
geeignet für TV bis max.103 Zoll



Art.Nr.	LT24060 5 Schübe, 1 Glasfach	LT24061 4 Schübe, 2 Glasfächer	LT24062 6 Schübe
bestehend aus:	LT75.620 LT90.61G LT75.620	LT75.61G LT90.620 LT75.61G	LT75.620 LT90.620 LT75.620
B/H/T in cm	240 / 54 / 45	240 / 54 / 45	240 / 54 / 45
Preis	1.468,-	1.500,-	1.391,-

Interliving Wohnzimmer Serie 2031

Schreibtisch (Nicht frei im Raum stehend möglich - keine Sicherückwand)



Art.Nr.	EB25540 VZ-Variante	KS30.000	CS30.A00
Bezeichnung	Regal-Schreibtisch Kombination (5 Einzelteile)	Regal-Aufsatz (3 Holzböden)	Schreibtisch-Unterbau (1 Holzboden)
B/H/T in cm	255 / 215 / 40-60	30 / 136 / 40	30 / 68 / 40
Preis	2.599,-	213,-	142,-

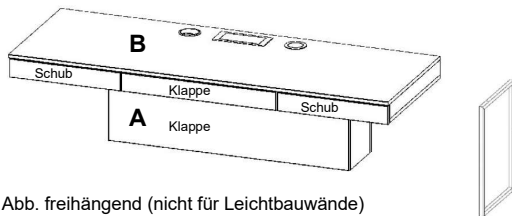


Abb. freihängend (nicht für Leichtbauwände)

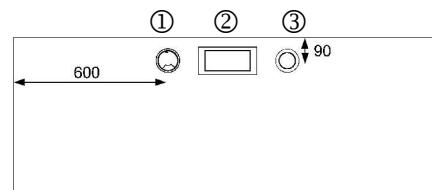


Abb. Draufsicht - Schreibtischplatte

Art.Nr.	S165.100	SF165-	② ZBF	③ ZWC
Bezeichnung	Schreibtisch - 2-teilig: A - Unterbau mit Aufhängung B - Schreibplatte mit 2 Schüben + Klappe	Stützfuß Aluminiumgestell 01-schwarz eloxiert 02-alu-matt eloxiert	Backflip incl. USB drehbare Einbausteckdose mit 2 Steckdosen + 1 USB-Anschluss	Wireless Charger für Qi-fähige Geräte
B/H/T in cm	165 / 77 / 59	2 / 68 / 50	L/B in mm 225,6 / 105,3	Ø 91 mm
Preis	1.150,-	149,-	398,-	106,-

Achtung! Bei Wandbefestigung an Leichtbauwand (Trockenbau o.ä.) ist der Einsatz des Stützfußes SF165 notwendig.

Lieferung in 2 Packstücken:

1.Packstück = Unterbau B/H/T: 105 / 44 / 26

- incl. Kabelmanagement im Innenraum
- vordere Abdeckung nach oben aufklappbar
- 3 Innenfächer - Außenfächer ohne Unterboden

2.Packstück = Schreibplatte B/H/T: 165 / 10 / 60

- ① - incl. Kabeldurchlassbuchse (Ø = 91 mm)
- incl. 2 Schübe (mit Materialfacheinteilung) li/re.
- incl. Klappenfach (nach oben öffnend) in der Mitte

Traglast der Wandbefestigung für Schreibtisch = max.100 kg

Interliving Wohnzimmer Serie 2031

Wandregale (mit Rückwand)



Art.Nr.	PAX.075	PAX.090	PAX.120	PAX.135
Bezeichnung	Wandregal	Wandregal	Wandregal	Wandregal
B/H/T in cm	75 / 28 / 20	90 / 28 / 20	120 / 28 / 20	135 / 28 / 20
Preis	93,-	100,-	129,-	136,-




Art.Nr.	PAX.150	PAX.165	PAX.180
Bezeichnung	Wandregal	Wandregal	Wandregal
B/H/T in cm	150 / 28 / 20	165 / 28 / 20	180 / 28 / 20
Preis	143,-	149,-	157,-

Wandboards (werden zerlegt in Rückwand und Ablageboden geliefert)


Der mitgelieferte Beschlag ist für Leichtbauwände nicht geeignet ! Belastbarkeit = 15 kg.

LED-Lichtleiste gegen Aufpreis

1xZLL145



1xZLL160



1xZLL245



1xZLL245



Art.Nr.	PAZ.075	PAZ.090	PAZ.120	PAZ.135
Bezeichnung	Wandboard	Wandboard	Wandboard	Wandboard
B/H/T in cm	75 / 25 / 19	90 / 25 / 19	120 / 25 / 19	135 / 25 / 19
Preis	98,-	101,-	107,-	112,-

1xZLL245



1xZLL245



1xZLL260



Art.Nr.	PAZ.150	PAZ.165	PAZ.180
Bezeichnung	Wandboard	Wandboard	Wandboard
B/H/T in cm	150 / 25 / 19	165 / 25 / 19	180 / 25 / 19
Preis	128,-	131,-	135,-

LED-Lichtleiste (wird vormontiert im Wandboard geliefert)

Diese Produkte enthalten Lichtquellen der Energieeffizienzklasse G.

Art.Nr.	ZLL145	ZLL160	ZLL245	ZLL260
Bezeichnung	1er-Set LED-Schiene inkl. Trafo + Fußschalter	1er-Set LED-Schiene inkl. Trafo + Fußschalter	2er-Set LED-Schiene inkl. Trafo + Fußschalter	2er-Set LED-Schiene inkl. Trafo + Fußschalter
B/H/T in cm	1x45 cm / 5,5 W	1x60 cm / 7 W	2x45 cm / 11 W	2x60 cm / 14 W
Preis	94,-	101,-	142,-	156,-

TV-Sockel

Nischenmaße:

① B/H/T: 47 / 12 / 30 cm



Nischenmaße:

② B/H/T: 56 / 12 / 27 cm



Art.Nr.	TFS.650	TFS.400
Bezeichnung	Glas-TV-Sockel 2 Fächer	TV-Sockel 2 Fächer
B/H/T in cm	100 / 13 / 30	119 / 14,5 / 40
Preis	240,-	132,-

Kabeldurchlass



ACHTUNG ! Bohrung und Montage müssen vor Ort vorgenommen werden.

Art.Nr.	ZKD160	ZKD161	ZKD180	ZKD181
Bezeichnung	Kunststoffbuchse silber-matt 2-teilig mit Abdeckung	Kunststoffbuchse schwarz-matt 2-teilig mit Abdeckung	Kunststoffbuchse silber-matt 2-teilig mit Abdeckung	Kunststoffbuchse schwarz-matt 2-teilig mit Abdeckung
Durchmesser	60 mm	60 mm	80 mm	80 mm
Preis	14,-	14,-	14,-	14,-

Einlegeböden

(für Nachbestellungen)

Holzböden

Die Montage der Holzböden erfolgt durch 3 mm Stahlbodenträger (im Lieferumfang enthalten).

Art.Nr.	B/H/T in mm	Bezeichnung	Preis
EB08-10	267 / 16 / 324	für 30er Teil	12,-
EB13-10	417 / 16 / 324	für 45er Teil	17,-
EB18-10	567 / 16 / 324	für 60er Teil	22,-
EB27-10	867 / 16 / 324	für 90er Teil	29,-
EB13-12	417 / 16 / 373	für 45er mit Tiefe 45 cm	19,-
EB18-12	567 / 16 / 373	für 60er mit Tiefe 45 cm	24,-
EB27-12	867 / 16 / 373	für 90er mit Tiefe 45 cm	31,-
EB18-12/2	575 / 16 / 373	für 120er mit Tiefe 45 cm	24,-

Glasböden

Die Montage der Glasböden erfolgt durch 3 mm Stahlbodenträger mit Kunststoffhülle (im Lieferumfang enthalten).

Art.Nr.	B/H/T in mm	Bezeichnung	Preis
GEB13-10	417 / 5 / 300	für 45er Teil	17,-
GEB18-10	567 / 5 / 300	für 60er Teil	22,-

Aufpreis für durchgehende Lochreihe (Rasterbohrung) im Korpus

ZBO	Bohrabstände = 32 mm	108,-
------------	----------------------	--------------

LED-Bodenbeleuchtung (für Glas- und Holzböden) **Nicht vormontiert!**

LED-Beleuchtungsschiene - zur Befestigung hinter Glas-/Holzböden
Wird im Beschlagkarton mitgeliefert und muss vor Ort (mittels Klebestreifen) montiert werden.

Für Teile mit Breite 45 cm: Trafo = 15 Watt / *40 Watt (ab 3 Schienen)

Bezeichnung	Art.Nr.	1 Set enthält:	Watt	Preis
Set für 1 Boden	ZLN145	1 LED-Schiene + Trafo	6,5 W	98,-
Set für 2 Böden	ZLN245	2 LED-Schienen + Trafo	11 W	149,-
Set für 3 Böden	ZLN345	3 LED-Schienen + Trafo*	16,5 W	202,-
Set für 4 Böden	ZLN445	4 LED-Schienen + Trafo*	22 W	240,-
Set für 5 Böden	ZLN545	5 LED-Schienen + Trafo*	27,5 W	281,-
Set für 6 Böden	ZLN645	6 LED-Schienen + Trafo*	33 W	334,-



Abbildung:
Bodenbeleuchtung

Für Teile mit Breite 60 cm: Trafo = 15 Watt / *40 Watt (ab 3 Schienen)

Bezeichnung	Art.Nr.	1 Set enthält:	Watt	Preis
Set für 1 Boden	ZLN160	1 LED-Schiene + Trafo	7 W	108,-
Set für 2 Böden	ZLN260	2 LED-Schienen + Trafo	14 W	163,-
Set für 3 Böden	ZLN360	3 LED-Schienen + Trafo*	21 W	223,-
Set für 4 Böden	ZLN460	4 LED-Schienen + Trafo*	28 W	269,-

LED-Glasfach-Beleuchtung **Vormontiert (austauschbar)!**

Für Teile mit Breite 60 cm: Trafo = 15 Watt / *40 Watt

Bezeichnung	Art.Nr.	1 Set enthält:	Watt	Preis
für 1 Fach	ZLA160	1 LED-Schiene + Trafo	7 W	89,-
für 2 Fächer	ZLA260	2 LED-Schienen + Trafo	14 W	120,-
für 3 Fächer	ZLA360	3 LED-Schienen + Trafo*	21 W	182,-

Für Teile mit Breite 75 cm:

Bezeichnung	Art.Nr.	1 Set enthält:	Preis
für 1 Fach	ZLA175	1 LED-Schiene + Trafo	9,5 W 115,-
für 2 Fächer	ZLA275	2 LED-Schienen + Trafo*	19 W 228,-
für 3 Fächer	ZLA375	3 LED-Schienen + Trafo*	28,5 W 278,-



Abbildung:
Glasfach-Beleuchtung

Für Teile mit Breite 90 cm:

Bezeichnung	Art.Nr.	1 Set enthält:	Preis
für 1 Fach	ZLA190	1 LED-Schiene + Trafo	11,5 W 122,-
für 2 Fächer	ZLA290	2 LED-Schienen + Trafo*	23 W 242,-
für 3 Fächer	ZLA390	3 LED-Schienen + Trafo*	34,5 W 322,-

Lieferumfang - Beleuchtungs-Set:

- 1x Trafo mit Fußschalter und Stecker - Gesamtlänge incl. Kabel ca. 4 m (Trafo ungefähr in der Mitte)
- 1x 6-fach Verteiler (nicht bei 1er-Set) - Kabellänge ca. 2 m
- 1x Verlängerungskabel (nicht bei 2er-Set) - Gesamtlänge ca. 2m
- LED-Schienen je nach Set-Anzahl - Kabellänge ca. 2 m

Die zulässige Gesamtleistung von 15 W bzw. 40 W darf nicht überschritten werden!

Bei Reklamationen bitte immer die Wattzahl des Trafos angeben!

Diese Produkte enthalten Lichtquellen der Energieeffizienzklasse G.


Funk-Fernbedienung (dimmbar)

Nur als Set erhältlich !

Art.Nr. **LED-FB2**
 Bezeichnung 4-Kanal-Funkfernbedienung
 Set-bestehend aus:



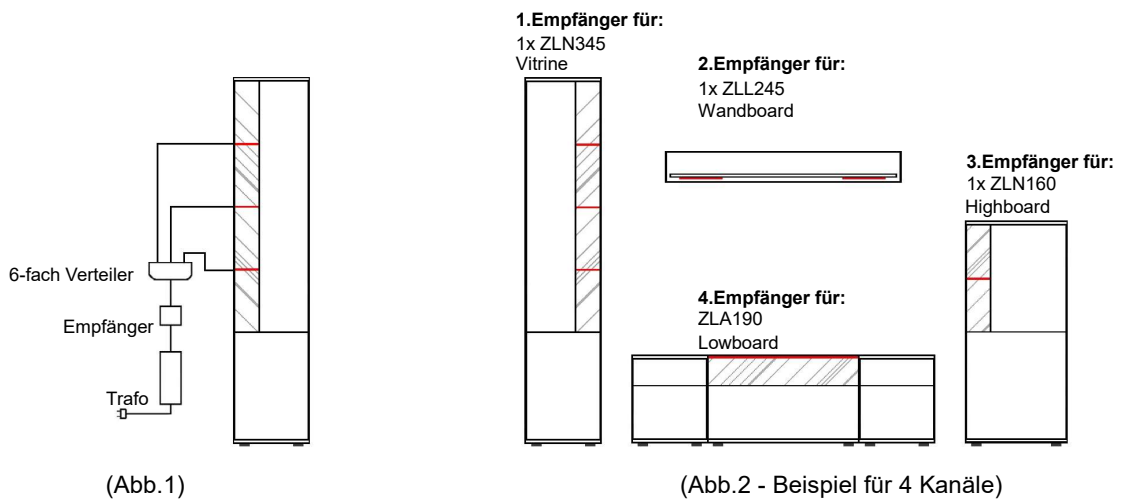
1x Funk-Fernbedienung +
 1x Ladekabel + Montageanleitung



4x Empfänger

Die Empfänger sind vorprogrammiert analog der Nummerierung der Fernbedienung

Preis 192,-






Die Montage des Empfängers erfolgt bei jedem Set immer zwischen Trafo und 6-fach Verteiler. (Abb.1)

Da jedes Beleuchtungs-Set immer 1 Trafo enthält, können mit der Fernbedienung max. 4 Beleuchtungs-Sets (= 4 Kanäle) geschaltet werden. (Abb.2)

Griffe (Nur für Nachbestellungen)

Griffe werden nur bei Türen mit Glaseinsatz verwendet.

alu-matt	schwarz	brüniert	Preis
			Metallgriff Bohrabstand 32 mm 17,-
Nr.108 Standardausführung	Nr.114	Nr.131	