

# Modell 1919




Modell *Rubin mit Motor*  
Stand 15.05.2020

# Modell 1919



## Exklusive Comfortmaster-Merkmale



- Umfangreiche Planungsvielfalt
- verschiedene Kopfpolster wählbar
- Aufklappbarer Hocker sorgt für Stauraum
- elektrische Verstellungen über Tasten im Sitz bedienbar

## Weitere Besonderheiten

- Verschiedene Sitzhärten und Sitzhöhen wählbar
- Umfangreiche Stoff- und Lederauswahl





	Stützfuß	Kopfstütze	Kopfstütze	Kopfstütze	Armauflage	
Sitzhöhe 45 cm Sitzhöhe 47 cm	<b>96 X</b> <b>96 U</b>	<b>95 X</b> <b>95 X</b>	<b>95 Y</b> <b>95 Y</b>	<b>95 Z</b> <b>95 Z</b>	<b>94 X</b> <b>94 X</b>	
B/T/H ca. Sitz/Sitzt ca. Sitzbreite Gesamth./-t. Ges.breite Verbrauch		46/13/28	58/13/28	70/13/28	21/44/15	
ZUGABE		<b>0,60</b>	<b>0,70</b>	<b>0,85</b>	<b>0,55</b>	
<b>STOFF</b>	08	Bitte beachten Sie, dass beim Zusammenstellen eines Abschluss- oder Zwischenelementes mit einem anderen Abschluss- oder Zwischenelement generell ein Stützfuß 96 mitbestellt werden muss!				
	09					
	10					
	11					
	12					
	13					
	14					
	15					
	16					
	18					
<b>LEDER</b>	18					
	22					
	24					
	27					
	31					
	33					
	35					
	45					

**Empfehlung passende Kopfstützen 95X/95Y/95Z**  
Die verschiedenen Kopfstützen sind mit identischen Bügeln ausgestattet und können grundsätzlich in jeden Rücken gesteckt werden. Wegen der unterschiedlichen Rückenbreiten sind jedoch nicht alle Kopfstützen für die einzelnen Varianten geeignet. Nachstehend unsere Empfehlung für die jeweiligen Varianten:

91/92	95X, 95Y, 95Z
89	95X
87/88	95X, 95Y, 95Z
85/86	95X, 95Y, 95Z
83/84	95X, 95Y
79	95X, 95Y, 95Z
77/78	95X, 95Y, 95Z
75	95X
73/74	95X, 95Y
71/72	95X, 95Y, 95Z
69/70	95X, 95Y, 95Z
65/66	95X, 95Y
63/64	95X, 95Y
62	95X, 95Y
61	95X, 95Y, 95Z
60	95X, 95Y
59	95X, 95Y, 95Z
56	95X, 95Y, 95Z
53/54	95X, 95Y, 95Z
51/52	95X, 95Y
49/50	95X, 95Y
48	95X, 95Y, 95Z
46	95X, 95Y, 95Z
45	95X, 95Y
39	95X
37/38	95X, 95Y, 95Z
36	95X, 95Y
35	95X, 95Y, 95Z
33/34	95X, 95Y
32	95X, 95Y
29/30	95X, 95Y, 95Z
27/28	95X, 95Y, 95Z
23/24	95X, 95Y, 95Z
21/22	95X, 95Y, 95Z
19/20	95X, 95Y
17/18	95X, 95Y, 95Z
11	95X, 95Y
10	95X, 95Y, 95Z
09	95X, 95Y, 95Z
08	95X, 95Y
07	95X, 95Y
06	95X, 95Y

Die Varianten **43/44** und **41/42** werden incl. Kopfstütze 95Y geliefert.  
Bei den Varianten **76** und **57/58** ist keine Kopfstütze möglich.

Rücken „echt“ = Preise in Fettdruck  
Rücken „unecht“ = Preise in Magerdruck

**Bitte folgende Punkte auf Ihrem Auftrag angeben:**

**Ausführung Sitz:** Superlastic plus Federkern  
Superlastic med  
Superlastic soft  
**Rückenspannteil:** echt oder Vlies

**Modellinformation:**

Verarbeitung: leger  
für Mohairstoffe nicht geeignet  
Kontrastziernähte möglich (siehe Kollektion)  
Ausführung Rücken: Formasoft Kaltschaum

**Das Modell ist in 2 Sitzhöhen/Höhen lieferbar.**

Die angegebenen Maße beziehen sich auf die Sitzhöhe 45 cm / Höhe 90 cm  
Ausf. K, L, R, T und U Höhe, Gesamthöhe und Sitzhöhe + 2 cm

**Achtung!** Bei der Kombination von Hebebett mit dem Eckteil 59, 56 oder einer Abschlussrecamiere kann bei ausgefahrener Bettfunktion ein kleiner Spalt zwischen den Varianten entstehen!  
benötigter Wandabstand für Variante 67/68, 47, 13/14: 16 cm mit stufenlos verstellbarer Armlehne  
Bei den elektr. Var. erfolgt die Verstellung von Sitz/Rücken über Kippschalter seitlich am Sitz.  
Die Varianten mit entsprechendem Vermerk werden aus Gewichts- und technischen Gründen zerlegt angeliefert (eine Aufbauanleitung liegt bei).  
Kopfstützenempfehlung siehe Seite 1 dieser Modell-Preisliste

Das Modell ist mit **Metallfüßen** in folgenden Ausführungen erhältlich:  
**62** - Edelstahloptik  
**63** - Anthrazit (pulverbeschichtet)

**Topper!**  
Unter Modell-Nr. **0830 91X** erhalten Sie ein passendes Höhenausgleichskissen für die Bettfunktion der Var. 17/18 und 48.  
(Bezug abziehbar und waschbar)

Alle **elektrischen Varianten** (außer Var. 49/50) können mit **ausenliegendem Akku** geliefert werden.

- Akku in Silber mit Ladestation** - Modell **0920 90 XXX**
- Akku in Anthrazit mit Ladestation** - Modell **0920 90 ZXX**
- Ersatz-Akku in Silber** (ohne Ladestation) - Modell **0920 91 XXX**
- Ersatz-Akku in Anthrazit** (ohne Ladestation) - Modell **0920 91 ZXX**
- passender **Überzug** für Akku in **Stoff** - Modell **0920 93 X11**
- passender **Überzug** für Akku in **Leder** - Modell **0920 93 X41**







	offenes Abschlusselement mit integrierter Ecke Stauraum im offenen Abschluss Anlieferung zerlegt	Trapez-Ecke notw. Türstockbreite: 83 cm	Abschlussrecamiere (1-Sitzer mit Beinauflage) bis zur Liegefläche abklappbares Seitenteil Liegefläche 125x160cm	Abschlusselement 2 1/2-Sitzer Vorziehcouch Liegefläche 150x70cm	Abschlusselement 2-Sitzer Vorziehcouch Liegefläche 120x70cm	Eckteil abgerundet notw. Türstockbreite: 75 cm	Abschlusselement 2 1/2-Sitzer
Sitzhöhe 45 cm Sitzhöhe 47 cm	<b>91/92 H SL/SR</b> <b>91/92 K SL/SR</b>	<b>89 X</b> <b>89 U</b>	<b>87/88 H SL/SR</b> <b>87/88 K SL/SR</b>	<b>85/86 H SL/SR</b> <b>85/86 K SL/SR</b>	<b>83/84 H SL/SR</b> <b>83/84 K SL/SR</b>	<b>79 X</b> <b>79 U</b>	<b>77/78 H SL/SR</b> <b>77/78 K SL/SR</b>
B/T/H ca. Sitzh/Sitzt ca. Sitzbreite Gesamth./-t. Ges.breite Verbrauch	95/234/90 45/52	107/107/90 45/52	128/202/90 45/160	172/94/90 45/52 -115 175	142/94/90 45/52 -115 145	107/107/90 45/52	172/94/90 45/52 175
<b>STOFF</b>	ZUGABE						
	08						
	09						
	10						
	11						
	12						
	13						
	14						
	15						
	16						
	18						
	20						
	24						
30							
33							
<b>LEDER</b>	18						
	22						
	24						
	27						
	31						
	33						
	35						
45							

Rücken „echt“ = Preise in Fettdruck  
Rücken „unecht“ = Preise in Magerdruck

**Bitte folgende Punkte auf Ihrem Auftrag angeben:**

**Ausführung Sitz:** Superlastic plus Federkern  
Superlastic med  
Superlastic soft

**Rückenspannteil:** echt oder Vlies

**Modellinformation:**

Verarbeitung: leger  
für Mohairstoffe nicht geeignet  
Kontrastziernähte möglich (siehe Kollektion)  
Ausführung Rücken: Formasoft Kaltschaum

**Das Modell ist in 2 Sitzhöhen/Höhen lieferbar.**

Die angegebenen Maße beziehen sich auf die Sitzhöhe 45 cm / Höhe 90 cm  
Ausf. K, L, R, T und U Höhe, Gesamthöhe und Sitzhöhe + 2 cm

**Achtung!** Bei der Kombination von Hebebett mit dem Eckteil 59, 56 oder einer Abschlussrecamiere kann bei ausgefahrener Bettfunktion ein kleiner Spalt zwischen den Varianten entstehen!

benötigter Wandabstand für Variante 67/68, 47, 13/14: 16 cm mit stufenlos verstellbarer Armlehne  
Bei den elektr. Var. erfolgt die Verstellung von Sitz/Rücken über Kippschalter seitlich am Sitz.  
Die Varianten mit entsprechendem Vermerk werden aus Gewichts- und technischen Gründen zerlegt angeliefert (eine Aufbauanleitung liegt bei).  
Kopfstützenempfehlung siehe Seite 1 dieser Modell-Preisliste

Das Modell ist mit **Metallfüßen** in folgenden Ausführungen erhältlich:  
**62** - Edelstahlloptik  
**63** - Anthrazit (pulverbeschichtet)

**Topper!**  
Unter Modell-Nr. **0830 91X** erhalten Sie ein passendes Höhenausgleichskissen für die Bettfunktion der Var. 17/18 und 48.  
(Bezug abziehbar und waschbar)

Alle **elektrischen Varianten** (außer Var. 49/50) können mit **ausenliegendem Akku** geliefert werden.

**Akku in Silber mit Ladestation** - Modell **0920 90 XXX**  
**Akku in Anthrazit mit Ladestation** - Modell **0920 90 ZXX**  
**Ersatz-Akku in Silber** (ohne Ladestation) - Modell **0920 91 XXX**  
**Ersatz-Akku in Anthrazit** (ohne Ladestation) - Modell **0920 91 ZXX**  
passender **Überzug** für Akku in **Stoff** - Modell **0920 93 X11**  
passender **Überzug** für Akku in **Leder** - Modell **0920 93 X41**





	Eckteil mit Pendolin notw. Türstockbreite: 75 cm	Relax-Eckteil notw. Türstockbreite: 75 cm	offenes Abschlusselement mit aufklappbarem Hocker Anlieferung zerlegt	offenes Abschlusselement	offenes Abschlusselement mit aufklappbarem Hocker Anlieferung zerlegt	offenes Abschlusselement	Abschlusselement 1-Sitzer
Sitzhöhe 45 cm Sitzhöhe 47 cm	<b>76 X</b> <b>76 U</b>	<b>75 X</b> <b>75 U</b>	<b>73/74 H SL/SR</b> <b>73/74 K SL/SR</b>	<b>73/74 N SL/SR</b> <b>73/74 L SL/SR</b>	<b>71/72 H SL/SR</b> <b>71/72 K SL/SR</b>	<b>71/72 N SL/SR</b> <b>71/72 L SL/SR</b>	<b>69/70 H SL/SR</b> <b>69/70 K SL/SR</b>
B/T/H ca. Sitzh/Sitzt ca. Sitzbreite Gesamth./-t. Ges.breite Verbrauch	107/107/90 45/52	107/107/90 45/52	184/97/90 45/52	184/97/90 45/52	144/97/90 45/52	144/97/90 45/52	97/94/90 45/52
		<b>4,95 (4,00)</b>			<b>4,10 (3,80)</b>	<b>4,15 (3,85)</b>	100
<b>STOFF</b>	ZUGABE						
	08						
	09						
	10						
	11						
	12						
	13						
	14						
	15						
	16						
18							
20							
24							
30							
33							
<b>LEDER</b>	18						
	22						
	24						
	27						
	31						
	33						
	35						
	45						

Rücken „echt“ = Preise in Fettdruck  
Rücken „unecht“ = Preise in Magerdruck

**Bitte folgende Punkte auf Ihrem Auftrag angeben:**

**Ausführung Sitz:** Superlastic plus Federkern  
Superlastic med  
Superlastic soft

**Rückenspannteil:** echt oder Vlies

**Modellinformation:**

Verarbeitung: leger  
für Mohairstoffe nicht geeignet  
Kontrastziernähte möglich (siehe Kollektion)  
Ausführung Rücken: Formasoft Kaltschaum

**Das Modell ist in 2 Sitzhöhen/Höhen lieferbar.**

Die angegebenen Maße beziehen sich auf die Sitzhöhe 45 cm / Höhe 90 cm  
Ausf. K, L, R, T und U Höhe, Gesamthöhe und Sitzhöhe + 2 cm

**Achtung!** Bei der Kombination von Hebebett mit dem Eckteil 59, 56 oder einer Abschlussrecamiere kann bei ausgefahrener Bettfunktion ein kleiner Spalt zwischen den Varianten entstehen!

benötigter Wandabstand für Variante 67/68, 47, 13/14: 16 cm mit stufenlos verstellbarer Armlehne

Bei den elektr. Var. erfolgt die Verstellung von Sitz/Rücken über Kippschalter seitlich am Sitz.

Die Varianten mit entsprechendem Vermerk werden aus Gewichts- und technischen Gründen zerlegt angeliefert (eine Aufbauanleitung liegt bei). Kopfstützenempfehlung siehe Seite 1 dieser Modell-Preisliste

Das Modell ist mit **Metallfüßen** in folgenden Ausführungen erhältlich:

- 62** - Edelstahloptik
- 63** - Anthrazit (pulverbeschichtet)

**Topper!**

Unter Modell-Nr. **0830 91X** erhalten Sie ein passendes Höhenausgleichskissen für die Bettfunktion der Var. 17/18 und 48. (Bezug abziehbar und waschbar)

Alle **elektrischen Varianten** (außer Var. 49/50) können mit **ausenliegendem Akku** geliefert werden.

- Akku in Silber mit Ladestation** - Modell **0920 90 XXX**
- Akku in Anthrazit mit Ladestation** - Modell **0920 90 ZXX**
- Ersatz-Akku in Silber** (ohne Ladestation) - Modell **0920 91 XXX**
- Ersatz-Akku in Anthrazit** (ohne Ladestation) - Modell **0920 91 ZXX**
- passender **Überzug** für Akku in **Stoff** - Modell **0920 93 X11**
- passender **Überzug** für Akku in **Leder** - Modell **0920 93 X41**





	Abschlusselement 1-Sitzer 1x man. Wall-Free- Beschlag inkl. manueller Kopf- stütze	Abschlusselement 1-Sitzer 1x elektr. Wall-Free- Beschlag inkl. manueller Kopf- stütze	Abschlusselement 3-Sitzer	Abschlusselement 2-Sitzer	Sofa 3-Sitzer	Sofa 2 1/2-Sitzer	Sofa 2-Sitzer
Sitzhöhe 45 cm Sitzhöhe 47 cm	<b>67/68 H SL/SR</b> <b>67/68 K SL/SR</b>	<b>67/68 Q SL/SR</b> <b>67/68 R SL/SR</b>	<b>65/66 H SL/SR</b> <b>65/66 K SL/SR</b>	<b>63/64 H SL/SR</b> <b>63/64 K SL/SR</b>	<b>62 H</b> <b>62 K</b>	<b>61 H</b> <b>61 K</b>	<b>60 H</b> <b>60 K</b>
B/T/H ca. Sitzh/Sitzt ca. Sitzbreite Gesamth./-t. Ges.breite Verbrauch	97/94/114 45/52 -/169 100 <b>4,60</b>	97/94/114 45/52 -/169 100 <b>4,55</b>	202/94/90 45/52 205	142/94/90 45/52 145	222/94/90 45/52 228	192/94/90 45/52 198 <b>6,60 ( 6,10 )</b>	162/94/90 45/52 168
<b>STOFF</b>	ZUGABE						
	08						
	09						
	10						
	11						
	12						
	13						
	14						
	15						
	16						
	18						
20							
24							
30							
33							
<b>LEDER</b>	18						
	22						
	24						
	27						
	31						
	33						
	35						
45							

Rücken „echt“ = Preise in Fettdruck  
Rücken „unecht“ = Preise in Magerdruck

**Bitte folgende Punkte auf Ihrem Auftrag angeben:**

**Ausführung Sitz:** Superlastic plus Federkern  
Superlastic med  
Superlastic soft

**Rückenspannteil:** echt oder Vlies

**Modellinformation:**

Verarbeitung: leger  
für Mohairstoffe nicht geeignet  
Kontrastziernähte möglich (siehe Kollektion)  
Ausführung Rücken: Formasoft Kaltschaum

**Das Modell ist in 2 Sitzhöhen/Höhen lieferbar.**

Die angegebenen Maße beziehen sich auf die  
Sitzhöhe 45 cm / Höhe 90 cm  
Ausf. K, L, R, T und U Höhe, Gesamthöhe und Sitzhöhe + 2 cm

**Achtung!** Bei der Kombination von Hebebett mit dem Eckteil 59, 56 oder einer Abschlussrecamiere kann bei ausgefahrener Bettfunktion ein kleiner Spalt zwischen den Varianten entstehen!

benötigter Wandabstand für Variante 67/68, 47, 13/14: 16 cm mit stufenlos verstellbarer Armlehne  
Bei den elektr. Var. erfolgt die Verstellung von Sitz/Rücken über Kippschalter seitlich am Sitz.

Die Varianten mit entsprechendem Vermerk werden aus Gewichts- und technischen Gründen zerlegt angeliefert (eine Aufbauanleitung liegt bei).  
Kopfstützenempfehlung siehe Seite 1 dieser Modell-Preisliste

Das Modell ist mit **Metallfüßen** in folgenden Ausführungen erhältlich:  
**62** - Edelstahloptik  
**63** - Anthrazit (pulverbeschichtet)

**Topper!**  
Unter Modell-Nr. **0830 91X** erhalten Sie ein passendes Höhenausgleichskissen für die Bettfunktion der Var. 17/18 und 48.  
(Bezug abziehbar und waschbar)

Alle **elektrischen Varianten** (außer Var. 49/50) können mit **ausenliegendem Akku** geliefert werden.

**Akku in Silber mit Ladestation** - Modell **0920 90 XXX**  
**Akku in Anthrazit mit Ladestation** - Modell **0920 90 ZXX**  
**Ersatz-Akku in Silber** (ohne Ladestation) - Modell **0920 91 XXX**  
**Ersatz-Akku in Anthrazit** (ohne Ladestation) - Modell **0920 91 ZXX**  
passender **Überzug** für Akku in **Stoff** - Modell **0920 93 X11**  
passender **Überzug** für Akku in **Leder** - Modell **0920 93 X41**





	Spitzecke Var. auch zerlegbar erhältlich (= Variante 56)  notw. Türstockbreite: 87 cm	Abschlusselement mit Stauraum <small>(nur möglich in Superlastic med)</small>	Spitzecke zerlegbar	Abschlusselement 2 1/2-Sitzer mit Stauraum	Abschlusselement 2-Sitzer mit Stauraum	Komfortecke Var. 49 - elektr. Relaxf. links Var. 50 - elektr. Relaxf. rechts Inkl. 1 Nackenkissen 0818 notw. Türstockbreite: 85 cm (zerlegbar) Abb. zeigt Var. „49“	Zwischenelement 2 1/2-Sitzer mit Bettfunktion <b>Bei der Planung von Ecklösungen Gesamttiefe der Bettfunktion be- rücksichtigen! Maße beachten</b> Liegefläche 145x185cm
Sitzhöhe 45 cm Sitzhöhe 47 cm	<b>59 X</b> <b>59 U</b>	<b>57/58 H SL/SR</b> <b>57/58 K SL/SR</b>	<b>56 X</b> <b>56 U</b>	<b>53/54 H SL/SR</b> <b>53/54 K SL/SR</b>	<b>51/52 H SL/SR</b> <b>51/52 K SL/SR</b>	<b>49/50 X SL/SR</b> <b>49/50 U SL/SR</b>	<b>48 X</b> <b>48 U</b>
B/T/H ca. Sitzh/Sitzt ca. Sitzbreite Gesamth./-t. Ges.breite Verbrauch	92/92/90 45/52	61/97/86 45/52	92/92/90 45/52	172/94/90 45/52 -138 175	142/94/90 45/52 -138 145	107/107/90 45/52 106/-	150/94/90 45/52 -233
<b>STOFF</b>	ZUGABE						
	08						
	09						
	10						
	11						
	12						
	13						
	14						
	15						
	16						
18							
20							
24							
30							
33							
<b>LEDER</b>	18						
	22						
	24						
	27						
	31						
	33						
	35						
45							

Rücken „echt“ = Preise in Fettdruck  
Rücken „unecht“ = Preise in Magerdruck

**Bitte folgende Punkte auf Ihrem Auftrag angeben:**

**Ausführung Sitz:** Superlastic plus Federkern  
Superlastic med  
Superlastic soft

**Rückenspannteil:** echt oder Vlies

**Modellinformation:**

Verarbeitung: leger  
für Mohairstoffe nicht geeignet  
Kontrastziernähte möglich (siehe Kollektion)  
Ausführung Rücken: Formasoft Kaltschaum

**Das Modell ist in 2 Sitzhöhen/Höhen lieferbar.**

Die angegebenen Maße beziehen sich auf die  
Sitzhöhe 45 cm / Höhe 90 cm  
Ausf. K, L, R, T und U Höhe, Gesamthöhe und Sitzhöhe + 2 cm

**Achtung!** Bei der Kombination von Hebebett mit dem Eckteil 59, 56 oder einer Abschlussrecamiere kann bei ausgefahrener Bettfunktion ein kleiner Spalt zwischen den Varianten entstehen! benötigter Wandabstand für Variante 67/68, 47, 13/14: 16 cm mit stufenlos verstellbarer Armlehne  
Bei den elektr. Var. erfolgt die Verstellung von Sitz/Rücken über Kippschalter seitlich am Sitz.  
Die Varianten mit entsprechendem Vermerk werden aus Gewichts- und technischen Gründen zerlegt angeliefert (eine Aufbauanleitung liegt bei).  
Kopfstützenempfehlung siehe Seite 1 dieser Modell-Preisliste

Das Modell ist mit **Metallfüßen** in folgenden Ausführungen erhältlich:  
**62** - Edelstahlloptik  
**63** - Anthrazit (pulverbeschichtet)

**Topper!**  
Unter Modell-Nr. **0830 91X** erhalten Sie ein passendes Höhenausgleichskissen für die Bettfunktion der Var. 17/18 und 48.  
(Bezug abziehbar und waschbar)

Alle **elektrischen Varianten** (außer Var. 49/50) können mit **ausenliegendem Akku** geliefert werden.

**Akku in Silber mit Ladestation** - Modell **0920 90 XXX**  
**Akku in Anthrazit mit Ladestation** - Modell **0920 90 ZXX**  
**Ersatz-Akku in Silber** (ohne Ladestation) - Modell **0920 91 XXX**  
**Ersatz-Akku in Anthrazit** (ohne Ladestation) - Modell **0920 91 ZXX**  
passender **Überzug** für Akku in **Stoff** - Modell **0920 93 X11**  
passender **Überzug** für Akku in **Leder** - Modell **0920 93 X41**







	Zwischement 75 cm 1x man. Wall-Free- Beschlag inkl. manueller Kopf- stütze	Zwischement 75 cm 1x elektr. Wall-Free- Beschlag inkl. manueller Kopf- stütze	Zwischement 2 1/2-Sitzer mit Hebebett (gerader Auszug ohne Verschiebemecha- nismus) Liegefläche 145x125cm	Zwischement 2-Sitzer mit Hebebett (gerader Auszug ohne Verschiebemecha- nismus) Liegefläche 115x125cm	Recamiere (1-Sitzer mit Beinauflage) elektrisch inkl. Kopfstütze 95Y (Rückenabsenkung bis zu einem Neigungs- winkel von 45° zur Sitzfläche)	Recamiere (1-Sitzer mit Beinauflage) manuell inkl. Kopfstütze 95Y (Rückenabsenkung bis zu einem Neigungs- winkel von ca. 45° zur Sitzfläche)	Zwischement 100 cm
Sitzhöhe 45 cm Sitzhöhe 47 cm	<b>47 X</b> <b>47 U</b>	<b>47 O</b> <b>47 T</b>	<b>46 X</b> <b>46 U</b>	<b>45 X</b> <b>45 U</b>	<b>43/44 H SL/SR</b> <b>43/44 K SL/SR</b>	<b>41/42 H SL/SR</b> <b>41/42 K SL/SR</b>	<b>39 X</b> <b>39 X</b>
B/T/H ca. Sitzh/Sitzt ca. Sitzbreite Gesamth./-t. Ges.breite Verbrauch	75/94/114 45/52 -/169 <b>3,30 (2,90)</b>	75/94/114 45/52 -/169 <b>3,30 (2,90)</b>	150/94/90 45/52 -/164	120/94/90 45/52 -/164	92/165/114 45/123 -/198 95	92/165/114 45/123 -/198 95	100/94/90 45/52
<b>STOFF</b>	ZUGABE						
	08						
	09						
	10						
	11						
	12						
	13						
	14						
	15						
	16						
18							
20							
24							
30							
33							
<b>LEDER</b>	18						
	22						
	24						
	27						
	31						
	33						
	35						

Rücken „echt“ = Preise in Fettdruck  
Rücken „unecht“ = Preise in Magerdruck

**Bitte folgende Punkte auf Ihrem Auftrag angeben:**

**Ausführung Sitz:** Superlastic plus Federkern  
Superlastic med  
Superlastic soft

**Rückenspannteil:** echt oder Vlies

**Modellinformation:**

Verarbeitung: leger  
für Mohairstoffe nicht geeignet  
Kontrastziernähte möglich (siehe Kollektion)  
Ausführung Rücken: Formasoft Kaltschaum

**Das Modell ist in 2 Sitzhöhen/Höhen lieferbar.**

Die angegebenen Maße beziehen sich auf die  
Sitzhöhe 45 cm / Höhe 90 cm  
Ausf. K, L, R, T und U Höhe, Gesamthöhe und Sitzhöhe + 2 cm

**Achtung!** Bei der Kombination von Hebebett mit dem Eckteil 59, 56 oder einer Abschlussrecamiere kann bei ausgefahrener Bettfunktion ein kleiner Spalt zwischen den Varianten entstehen!

benötigter Wandabstand für Variante 67/68, 47, 13/14: 16 cm mit stufenlos verstellbarer Armlehne

Bei den elektr. Var. erfolgt die Verstellung von Sitz/Rücken über Kippschalter seitlich am Sitz.

Die Varianten mit entsprechendem Vermerk werden aus Gewichts- und technischen Gründen zerlegt angeliefert (eine Aufbauanleitung liegt bei).  
Kopfstützenempfehlung siehe Seite 1 dieser Modell-Preisliste

Das Modell ist mit **Metallfüßen** in folgenden Ausführungen erhältlich:

- 62** - Edelstahlloptik
- 63** - Anthrazit (pulverbeschichtet)

**Topper!**

Unter Modell-Nr. **0830 91X** erhalten Sie ein passendes Höhenausgleichskissen für die Bettfunktion der Var. 17/18 und 48.  
(Bezug abziehbar und waschbar)

Alle **elektrischen Varianten** (außer Var. 49/50) können mit **ausenliegendem Akku** geliefert werden.

- Akku in Silber mit Ladestation** - Modell **0920 90 XXX**
- Akku in Anthrazit mit Ladestation** - Modell **0920 90 ZXX**
- Ersatz-Akku in Silber** (ohne Ladestation) - Modell **0920 91 XXX**
- Ersatz-Akku in Anthrazit** (ohne Ladestation) - Modell **0920 91 ZXX**
- passender **Überzug** für Akku in **Stoff** - Modell **0920 93 X11**
- passender **Überzug** für Akku in **Leder** - Modell **0920 93 X41**







	Abschlusselement 1 1/2-Sitzer	Zwischement 60 cm	Zwischement 75 cm	Abschlusselement 1-Sitzer	Sessel	Abschlussrecamiere (1-Sitzer mit Beinauf- lage) mit Stauraum	Abschlussrecamiere (1-Sitzer mit Beinauf- lage) mit langem Seitenteil
Sitzhöhe 45 cm Sitzhöhe 47 cm	<b>37/38 H SL/SR</b> <b>37/38 K SL/SR</b>	<b>36 X</b> <b>36 X</b>	<b>35 X</b> <b>35 X</b>	<b>33/34 H SL/SR</b> <b>33/34 K SL/SR</b>	<b>32 H</b> <b>32 K</b>	<b>29/30 H SL/SR</b> <b>29/30 K SL/SR</b>	<b>27/28 H SL/SR</b> <b>27/28 K SL/SR</b>
B/T/H ca. Sitzh/Sitzt ca. Sitzbreite Gesamth./-t. Ges. breite Verbrauch	102/94/90 45/52	60/94/90 45/52	75/94/90 45/52	82/94/90 45/52	102/94/90 45/52	104/187/90 45/63	98/176/90 45/137
	105		<b>2,75 ( 2,20 )</b>	85	108		101
<b>STOFF</b>	ZUGABE						
	08						
	09						
	10						
	11						
	12						
	13						
	14						
	15						
	16						
<b>LEDER</b>	18						
	22						
	24						
	27						
	31						
	33						
	35						
	45						

Rücken „echt“ = Preise in Fettdruck  
Rücken „unecht“ = Preise in Magerdruck

**Bitte folgende Punkte auf Ihrem Auftrag angeben:**

**Ausführung Sitz:** Superlastic plus Federkern  
Superlastic med  
Superlastic soft

**Rückenspannteil:** echt oder Vlies

**Modellinformation:**

Verarbeitung: leger  
für Mohairstoffe nicht geeignet  
Kontrastziernähte möglich (siehe Kollektion)  
Ausführung Rücken: Formasoft Kaltschaum

**Das Modell ist in 2 Sitzhöhen/Höhen lieferbar.**

Die angegebenen Maße beziehen sich auf die Sitzhöhe 45 cm / Höhe 90 cm  
Ausf. K, L, R, T und U Höhe, Gesamthöhe und Sitzhöhe + 2 cm

**Achtung!** Bei der Kombination von Hebebett mit dem Eckteil 59, 56 oder einer Abschlussrecamiere kann bei ausgefahrener Bettfunktion ein kleiner Spalt zwischen den Varianten entstehen!

benötigter Wandabstand für Variante 67/68, 47, 13/14: 16 cm mit stufenlos verstellbarer Armlehne

Bei den elektr. Var. erfolgt die Verstellung von Sitz/Rücken über Kippschalter seitlich am Sitz.

Die Varianten mit entsprechendem Vermerk werden aus Gewichts- und technischen Gründen zerlegt angeliefert (eine Aufbauanleitung liegt bei). Kopfstützenempfehlung siehe Seite 1 dieser Modell-Preisliste

Das Modell ist mit **Metallfüßen** in folgenden Ausführungen erhältlich:

- 62** - Edelstahlloptik
- 63** - Anthrazit (pulverbeschichtet)

**Topper!**

Unter Modell-Nr. **0830 91X** erhalten Sie ein passendes Höhenausgleichskissen für die Bettfunktion der Var. 17/18 und 48. (Bezug abziehbar und waschbar)

Alle **elektrischen Varianten** (außer Var. 49/50) können mit **ausenliegendem Akku** geliefert werden.

- Akku in **Silber** mit Ladestation - Modell **0920 90 XXX**
- Akku in **Anthrazit** mit Ladestation - Modell **0920 90 ZXX**
- Ersatz-Akku in **Silber** (ohne Ladestation) - Modell **0920 91 XXX**
- Ersatz-Akku in **Anthrazit** (ohne Ladestation) - Modell **0920 91 ZXX**
- passender **Überzug** für Akku in **Stoff** - Modell **0920 93 X11**
- passender **Überzug** für Akku in **Leder** - Modell **0920 93 X41**





	Abschlussrecamiere (1-Sitzer mit Beinauf- lage) mit Stauraum	Abschlusselement 2 1/2-Sitzer mit Hehebett Ausführung „H“ bzw. „K“ passend zu den Eckteilen 89/79/76/75/50/49 Ausführung „N“ bzw. „L“ passend zum Eckteil 59/56 und allen anderen Varianten Liegefläche 145x125cm	Abschlusselement 2-Sitzer mit Hehebett Ausführung „H“ bzw. „K“ passend zu den Eckteilen 89/79/76/75/50/49 Ausführung „N“ bzw. „L“ passend zum Eckteil 59/56 und allen anderen Varianten Liegefläche 115x125cm	Abschlusselement 2 1/2-Sitzer mit Bettfunktion <b>Bei der Planung von Ecklösungen Gesamtiefe der Bettfunktion be- rücksichtigen! Maße beachten</b> Liegefläche 145x185cm	Abschlusselement 1-Sitzer 1x man. Wall-Free- Beschlag inkl. manueller Kopf- stütze	Abschlusselement 1-Sitzer 1x elektr. Wall-Free- Beschlag inkl. manueller Kopf- stütze	Zwischement 120 cm mit Stauraum
Sitzhöhe 45 cm Sitzhöhe 47 cm	<b>23/24 H SL/SR</b> <b>23/24 K SL/SR</b>	<b>21/22 H/N SL/SR</b> <b>21/22 K/L SL/SR</b>	<b>19/20 H/N SL/SR</b> <b>19/20 K/L SL/SR</b>	<b>17/18 H SL/SR</b> <b>17/18 K SL/SR</b>	<b>13/14 H SL/SR</b> <b>13/14 K SL/SR</b>	<b>13/14 Q SL/SR</b> <b>13/14 R SL/SR</b>	<b>11 X</b> <b>11 X</b>
B/T/H ca. Sitzh/Sitzt ca. Sitzbreite Gesamth./-t. Ges.breite Verbrauch	104/207/90 45/63	172/94/90 45/52	142/94/90 45/52	172/94/90 45/52	82/94/114 45/52	82/94/114 45/52	120/94/90 45/52
ZUGABE							
08							
09							
10							
11							
12							
13							
14							
15							
16							
18							
20							
24							
30							
33							
<b>STOFF</b>							
18							
22							
24							
27							
31							
33							
35							
45							
<b>LEDER</b>							

Rücken „echt“ = Preise in Fettdruck  
Rücken „unecht“ = Preise in Magerdruck

**Bitte folgende Punkte auf Ihrem Auftrag angeben:**

**Ausführung Sitz:** Superlastic plus Federkern  
Superlastic med  
Superlastic soft

**Rückenspannteil:** echt oder Vlies

**Modellinformation:**

Verarbeitung: leger  
für Mohairstoffe nicht geeignet  
Kontrastziernähte möglich (siehe Kollektion)  
Ausführung Rücken: Formasoft Kaltschaum

**Das Modell ist in 2 Sitzhöhen/Höhen lieferbar.**

Die angegebenen Maße beziehen sich auf die  
Sitzhöhe 45 cm / Höhe 90 cm  
Ausf. K, L, R, T und U Höhe, Gesamthöhe und Sitzhöhe + 2 cm

**Achtung!** Bei der Kombination von Hehebett mit dem Eckteil 59, 56 oder einer Abschlussrecamiere kann bei ausgefahrener Bettfunktion ein kleiner Spalt zwischen den Varianten entstehen!  
benötigter Wandabstand für Variante 67/68, 47, 13/14: 16 cm mit stufenlos verstellbarer Armlehne  
Bei den elektr. Var. erfolgt die Verstellung von Sitz/Rücken über Kippschalter seitlich am Sitz.  
Die Varianten mit entsprechendem Vermerk werden aus Gewichts- und technischen Gründen zerlegt angeliefert (eine Aufbauanleitung liegt bei).  
Kopfstützenempfehlung siehe Seite 1 dieser Modell-Preisliste

Das Modell ist mit **Metallfüßen** in folgenden Ausführungen erhältlich:  
**62** - Edelstahloptik  
**63** - Anthrazit (pulverbeschichtet)






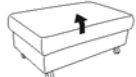

**Topper!**  
Unter Modell-Nr. **0830 91X** erhalten Sie ein passendes Höhenausgleichskissen für die Bettfunktion der Var. 17/18 und 48.  
(Bezug abziehbar und waschbar)

Alle **elektrischen Varianten** (außer Var. 49/50) können mit **ausenliegendem Akku** geliefert werden.

**Akku in Silber mit Ladestation** - Modell **0920 90 XXX**  
**Akku in Anthrazit mit Ladestation** - Modell **0920 90 ZXX**  
**Ersatz-Akku in Silber** (ohne Ladestation) - Modell **0920 91 XXX**  
**Ersatz-Akku in Anthrazit** (ohne Ladestation) - Modell **0920 91 ZXX**  
passender **Überzug** für Akku in **Stoff** - Modell **0920 93 X11**  
passender **Überzug** für Akku in **Leder** - Modell **0920 93 X41**





	Zwischenelement 160 cm	Zwischenelement 150 cm	Zwischenelement 140 cm	Zwischenelement 130 cm	Zwischenelement 120 cm	Hocker mit Stauraum und Rollen ohne Bremsen (mit Bremsen gegen Aufpreis auf Anfrage) (nur möglich in Formasoft Polyschaum) (Höhe 45cm)	Hocker (nur möglich in Superlastic med)
							
Sitzhöhe 45 cm Sitzhöhe 47 cm	<b>10 X</b> <b>10 X</b>	<b>09 X</b> <b>09 X</b>	<b>08 X</b> <b>08 X</b>	<b>07 X</b> <b>07 X</b>	<b>06 X</b> <b>06 X</b>	<b>02 X</b> <b>02 X</b>	<b>01 X</b> <b>01 U</b>
B/T/H ca. Sitzh/Sitzt ca. Sitzbreite Gesamth./-t. Ges.breite Verbrauch	160/94/90 45/52	150/94/90 45/52	140/94/90 45/52	130/94/90 45/52	120/94/90 45/52	112/69/45 45/-	61/61/42 42/-
		<b>4,55 (3,80)</b>				<b>2,30</b>	<b>1,85</b>
ZUGABE							
08							
09							
10							
11							
12							
13							
14							
15							
16							
18							
20							
24							
30							
33							
LEDER							
18							
22							
24							
27							
31							
33							
35							
45							

Rücken „echt“ = Preise in Fettdruck  
Rücken „unecht“ = Preise in Magerdruck

**Bitte folgende Punkte auf Ihrem Auftrag angeben:**

**Ausführung Sitz:** Superlastic plus Federkern  
Superlastic med  
Superlastic soft

**Rückenspannteil:** echt oder Vlies

**Modellinformation:**

Verarbeitung: leger  
für Mohairstoffe nicht geeignet  
Kontrastziernähte möglich (siehe Kollektion)  
Ausführung Rücken: Formasoft Kaltschaum

**Das Modell ist in 2 Sitzhöhen/Höhen lieferbar.**

Die angegebenen Maße beziehen sich auf die  
Sitzhöhe 45 cm / Höhe 90 cm  
Ausf. K, L, R, T und U Höhe, Gesamthöhe und Sitzhöhe + 2 cm

**Achtung!** Bei der Kombination von Hebebett mit dem Eckteil 59, 56 oder einer Abschlussrecamiere kann bei ausgefahrener Bettfunktion ein kleiner Spalt zwischen den Varianten entstehen!  
benötigter Wandabstand für Variante 67/68, 47, 13/14: 16 cm mit stufenlos verstellbarer Armlehne  
Bei den elektr. Var. erfolgt die Verstellung von Sitz/Rücken über Kippschalter seitlich am Sitz.  
Die Varianten mit entsprechendem Vermerk werden aus Gewichts- und technischen Gründen zerlegt angeliefert (eine Aufbauanleitung liegt bei).  
Kopfstützenempfehlung siehe Seite 1 dieser Modell-Preisliste

Das Modell ist mit **Metallfüßen** in folgenden Ausführungen erhältlich:  
**62** - Edelstahlloptik  
**63** - Anthrazit (pulverbeschichtet)

**Topper!**  
Unter Modell-Nr. **0830 91X** erhalten Sie ein passendes Höhenausgleichskissen für die Bettfunktion der Var. 17/18 und 48.  
(Bezug abziehbar und waschbar)

Alle **elektrischen Varianten** (außer Var. 49/50) können mit **ausenliegendem Akku** geliefert werden.

**Akku in Silber mit Ladestation** - Modell **0920 90 XXX**  
**Akku in Anthrazit mit Ladestation** - Modell **0920 90 ZXX**  
**Ersatz-Akku in Silber** (ohne Ladestation) - Modell **0920 91 XXX**  
**Ersatz-Akku in Anthrazit** (ohne Ladestation) - Modell **0920 91 ZXX**  
passender **Überzug** für Akku in **Stoff** - Modell **0920 93 X11**  
passender **Überzug** für Akku in **Leder** - Modell **0920 93 X41**

